

SYS-6048C-T/TR

4U24BAY 单路存储服务器



产品特性

超短机箱结构设计

- 企业级4U24Bay机架式存储服务器，短机箱设计，机箱深度在 560mm 以内，节省机房空间。

高性能可扩展

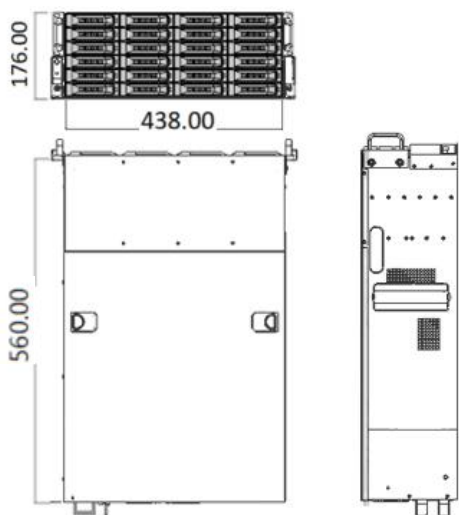

- 背板采用高性能6Gb SATA芯片，采用Intel E5处理器，每个磁盘平均带宽高达260MB/s。
- 2个PCI-E扩展槽。

超高性价比


- 采用简约化设计，在保证可靠性的基础上，将性价比发挥到极致。

远程管理

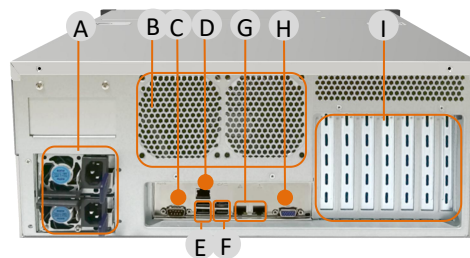
- 集成Aprocloud节点管理软件iANMC5，支持IPMI2.0协议，实现远程管理。



SYS-6048C-T/TR



A: USB3.0 B: 硬盘盒 C: 控制面板



A: 电源 B: 外挂风扇口 C: COM
D: IPMI管理端口 E: USB2.0 x 2 F: USB3.0 x 2
G: LAN 1/2 H: VGA I: PCI-E扩展槽

基本参数

类别	技术指标	SYS-6048C-T/TR
处理器/芯片组	CPU	Intel® Xeon® processor E5-2600 v3/ v4 family
	芯片组	Intel® C612 chipset
系统内存	内存容量	4 × RDIMM槽, 四通道 DDR4, 最大512GB
	内存类型	2400/2133/1866/1600MHz ECC DDR4 SDRAM 72-bit
	DIMM规格	8GB,16GB,32GB DDR4-2133/2400, RDIMM
存储	系统盘	1 x M.2 (NVMe)
	磁盘位	24 × 热插拔2.5/3.5吋HDD 2 x 后置2.5吋 SATA/SAS/NVMe 盘位
网络	网络类型	2-Port 1000Base-T, RJ45输出
	网络控制器	Intel I210AT
IO 接口	COM	1 x DB9
	IPMI+USB2.0	1 x IPMI管理端口 + 2 × USB2.0
	USB3.0	2 x USB3.0
	LAN	2 × 标准RJ45 (10/100/1000Base-T) 接口
	VGA	1 x DB15
前面板	BUTTON	1× Power ON/OFF, 1× Reset
	LED	HHD/LAN1/LAN2 (Active), Power LED, Alarm LED
	USB3.0	2×USB3.0
扩展槽	PCI-E扩展槽	2 x PCI-E3.0 X8 (X16 Connector)
IPMI	网络	1 × RJ45, 100/1000Base-T
	功能	ASPEED AST2400 BMC IPMI 2.0 with virtual media over LAN and KVM-over-LAN support
机箱	类型	4U, 19吋标准机箱24 × 3.5' 热插拔硬盘Tray
	尺寸	560mm (深) x 438mm (宽) x 176mm (高)
	重量	约25kg (不含硬盘)
电源	额定功率	600W单电 (-T型号) / 550W 1+1冗余电源 (-TR型号)
	输入	AC 100 ~ 240V, 50 ~ 60Hz
散热风扇	类型	3×12038 热插拔风扇
设备环境	温度	工作温度: -10° to 45°C; 存储温度: -40° to 70°C
	湿度	工作湿度: 5% to 90%; 非工作湿度: 5% to 95%